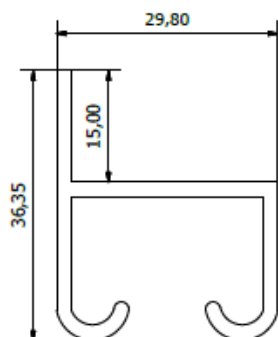
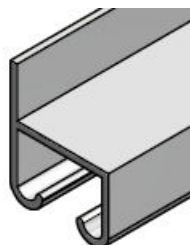


Technische fiche: schuifvliegendeur met 2 verticale S-handgrepen

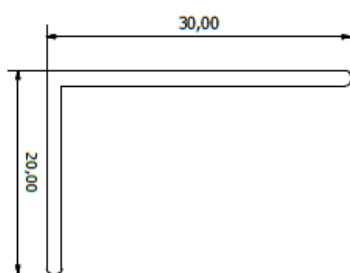
1. Profielen



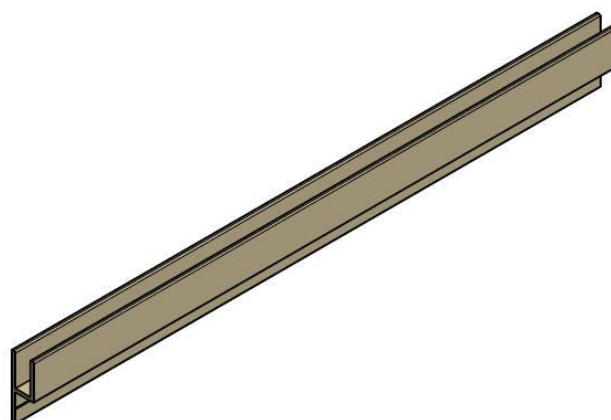
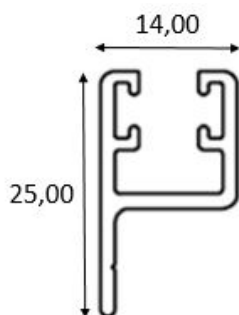
BOVENRAIL



DUBBEL WIEL



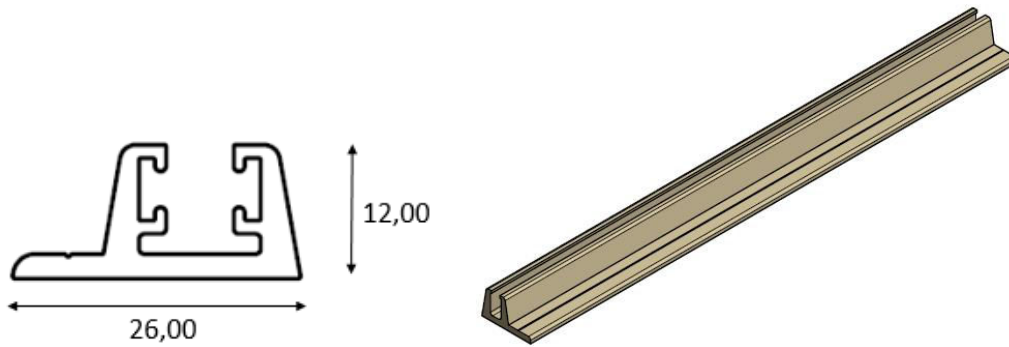
HOEK 20/30



ONDERRAIL H-PROFIEL MET GEÏNTEGREERDE BORSTEL

RAAMGELEIDER

BR: 14 MM – HO: 25 MM



ONDERRAIL F-PROFIEL MET GEÏNTEGREERDE BORSTEL

VLOERGELEIDER

BR: 26 MM – HO: 12 MM

2. Foto schuifvliegendeur met 2 verticale S-handgrepen



3. Technische beschrijving

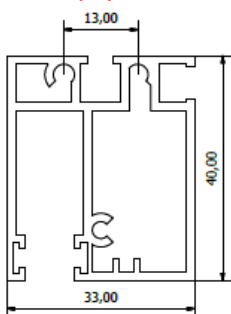
- Het kader van een schuifvliegendeur bestaat uit hoogwaardig aluminium.
- Het vliegengaas dat we bevestigen op de schuifvliegendeur is insectengaas bestaande uit geplastificeerd glasvezel. Dit vliegengaas is een kwalitatief hoogstaand Belgisch product dat stootvast, roestvrij en zelfdovend is. Het vliegengaas kan temperatuurschommelingen doorstaan van -35°C tot 120°C . De maasmaat is $1,2\text{ mm} \times 1,38\text{ mm}$ en bijgevolg klein genoeg om de insecten buiten te houden. Er zijn verschillende soorten vliegengaas. Naast het normale vliegengaas is er het bellavista gaas (dun geweven gaas), petscreen (biedt meer stevigheid bij de aanwezigheid van huisdieren), screendoek

- (zonwerend doek beschikbaar in verschillende kleuren), shadowdoek (zachte, donkere doek met heel fijne mazen dat eveneens zonwerend werkt) en vliegengaas in inox (zeer sterke vliegengaas);
- Het PVC-snoer dient voor het bevestigen van het vliegengaas op de vleugel van de schuifvliegendeur. Uitgebreid getest doorstaat dit PVC-materiaal temperatuurverschillen van minimaal -20°C tot maximaal +50°C. Hierdoor houdt het snoer in de zomer en winter steeds dezelfde spanning. Het snoer is verkrijgbaar in de kleuren zwart en grijs;
 - De schuifvliegendeur sluit goed aan op het schuifraam (volledig "vliegdicht") door de mohairband die rondom de vleugel is geïnstalleerd;
 - Bij een standaard schuifvliegendeur beweegt de vleugel zich voort door 2 rolwagens in de bovenrail, die ieder voorzien zijn van 4 kunststof wieltjes. Van onder wordt er een opstaande geleider gebruikt indien deze tegen de bestaande schuifraam kan gemonteerd worden (raamgeleider of H-profiel). Is dit niet het geval dan wordt er een platte geleider op de vloer gemonteerd (vloergeleider of F-profiel).

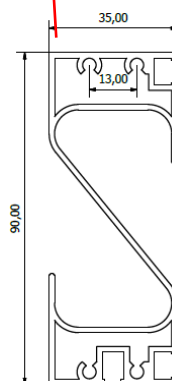
PRODUCT IN DE KIJKER !

Beste klant,

U kan sinds het afgelopen jaar kiezen voor een vliegenschuifdeur met 2 verticale S-handgrepen. Op deze manier verkrijgt u een nog beter esthetisch resultaat.



Zowel de boven- als onderkant vleugelprofiel.



Omdat de S-greep slechts 9cm breed is valt ze meestal bijna volledig voor de stijl van het bestaande raam